

# SKAGERRAK SPAREBANK KVARTALSRAPPORT

## 2. kvartal 2024

15. august 2024



# Kort om banken

**35** mrd.

Forretningskapital

**3,5** mrd.

Egenkapital

**30** mrd.

Utlån

**17** mrd.

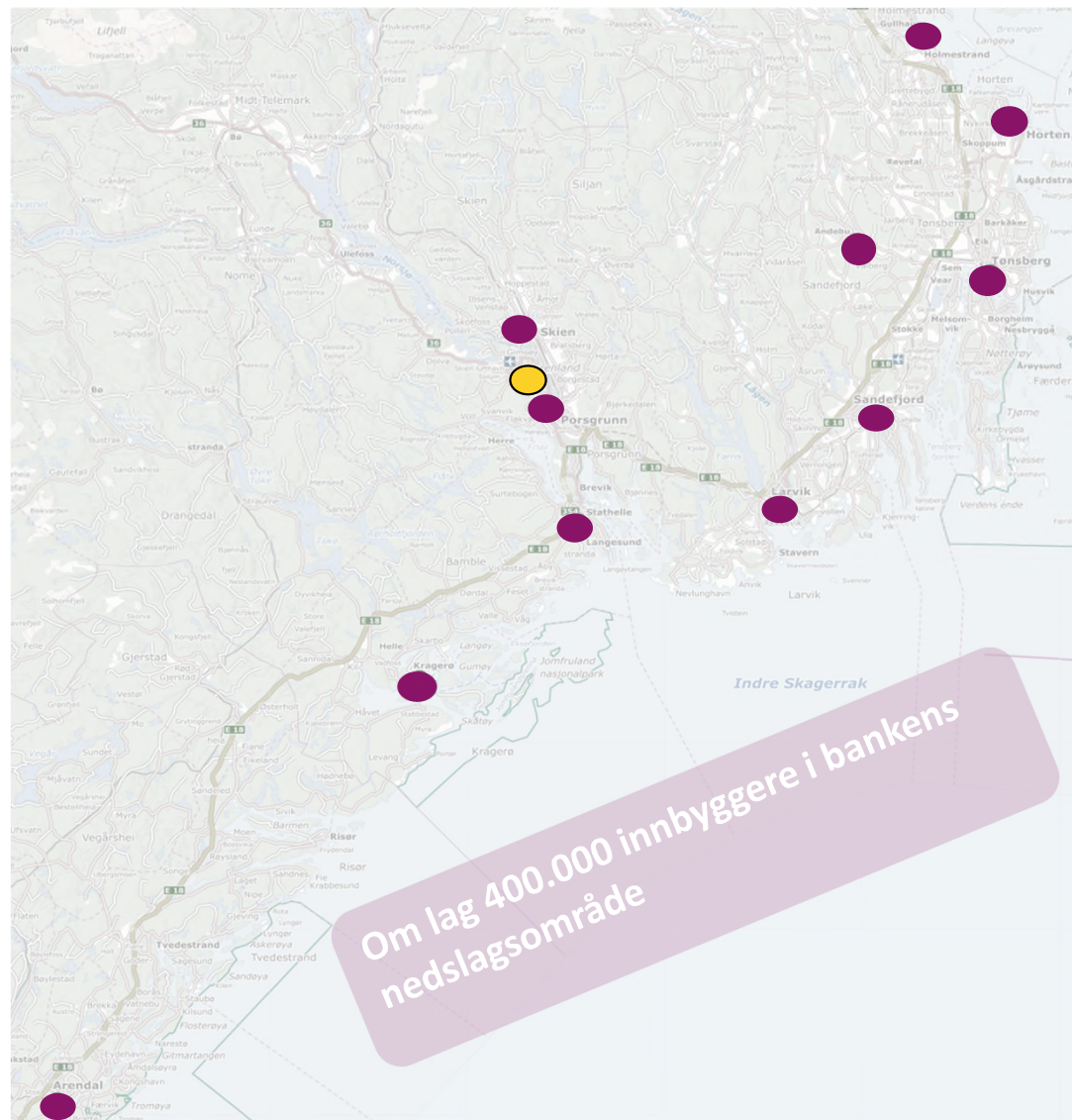
Innskudd

**152**

Ansatte

**19,6%**

Ren kjernekapital



# Vellykket teknisk integrering, forbedret drift og godt grunnlag for økt utlånsvekst



Teknisk fusjon gjennomført 3.-5. mai



God soliditet og likviditet gjennom hele kvartalet



Fremdeles høye (engangs)kostnader som følge av fusjonsarbeid



Økt porteføljevækst sammenlignet med forrige kvartal – økt eksternt fokus og god intern drift



Rentenetto holder seg oppe, men høy konkurranse særlig på innskudd



# 2. kvartal 2024

## Proforma\*

Hittil i år  
Pr. 30.6.

2. kvartal  
Isolert

	30.6.2024	30.6.2023	Q2 2024	Q2 2023
Netto renteinntekter	277,4 mill.	261,6 mill.	141,2 mill.	132,8 mill.
Netto andre inntekter	100,8 mill.	101,6 mill.	68,9 mill.	67,6 mill.
Lønn og personalkostnader	92,7 mill.	76,7 mill.	44,9 mill.	35,0 mill.
Andre driftskostnader	84,4 mill.	92,1 mill.	41,9 mill.	48,4 mill.
Av- og nedskrivninger	8,9 mill.	7,5 mill.	4,4 mill.	3,7 mill.
Tap på utlån m.m.	16,4 mill.	5,9 mill.	7,9 mill.	3,8 mill.
(Estimert) skattekostnad	33,1 mill.	38,3 mill.	18,5 mill.	20,8 mill.
Resultat etter skatt	142,6 mill.	142,7 mill.	92,5 mill.	88,6 mill.

Rentenetto

2,15 %

\*Proformatall basert på selskapsregnskapene til de tre bankene



## 2. kvartal 2024

### Juridiske tall

Hittil i år  
Pr. 30.6.

2. kvartal  
Isolert

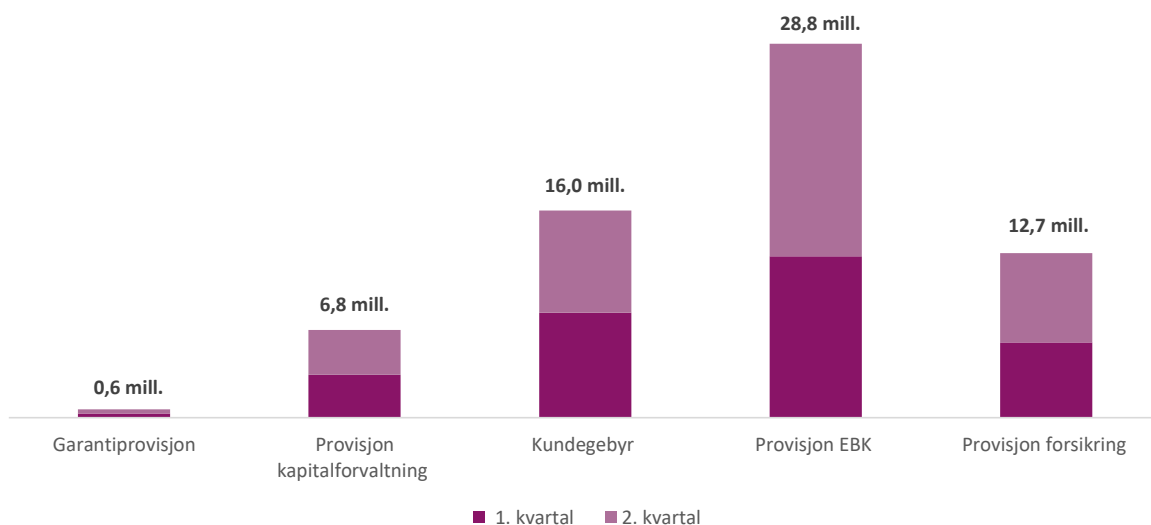
	30.6.2024	30.6.2023	Q2 2024	Q2 2023
Netto renteinntekter	252,6 mill.	133,1 mill.	141,2 mill.	67,7 mill.
Netto andre inntekter	95,8 mill.	53,1 mill.	68,9 mill.	31,7 mill.
Lønn og personalkostnader	83,6 mill.	35,5 mill.	44,9 mill.	17,4 mill.
Andre driftskostnader	80,0 mill.	41,3 mill.	41,9 mill.	20,7 mill.
Av- og nedskrivninger	8,2 mill.	5,1 mill.	4,4 mill.	2,6 mill.
Tap på utlån m.m.	16,8 mill.	4,0 mill.	7,9 mill.	2,0 mill.
(Estimert) skattekostnad	29,8 mill.	20,1 mill.	18,5 mill.	9,2 mill.
Resultat etter skatt	130,0 mill.	80,3 mill.	92,5 mill.	47,6 mill.

Rentenetto

2,27 %



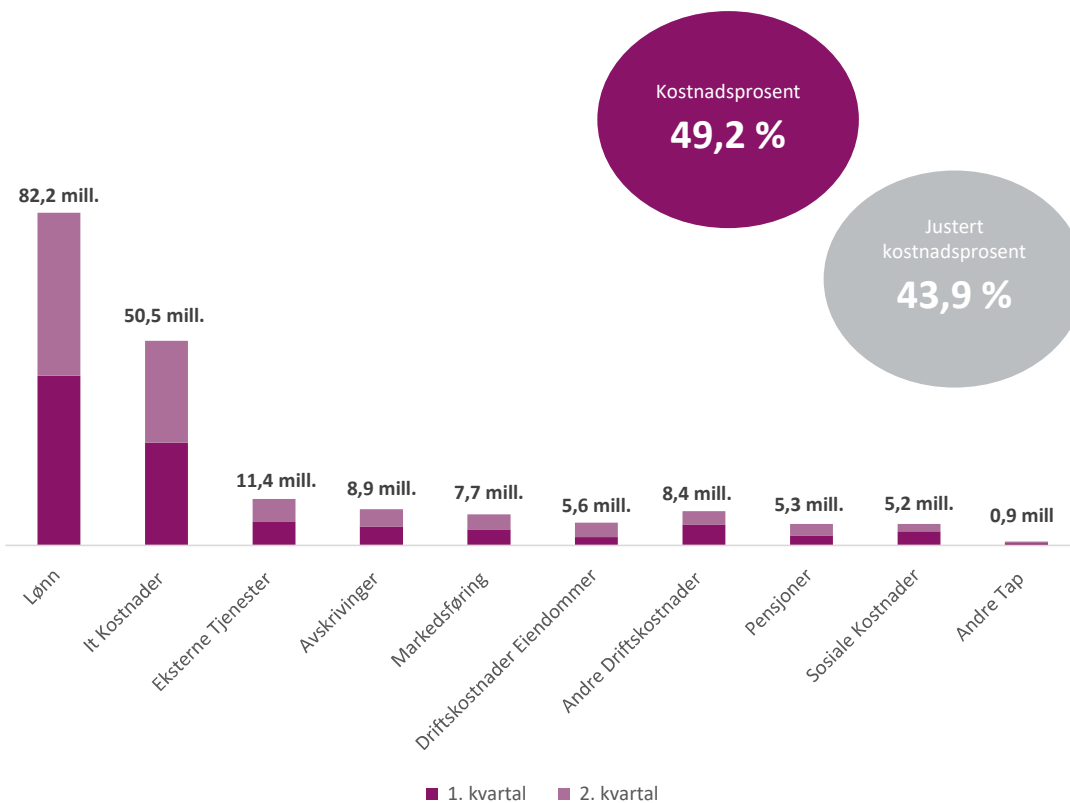
# Godt bidrag fra andre inntekter



- Viktige bidrag fra inntekter utover kreditt, hvor forsikring og sparing bidrar til god kunderådgivning og økte inntekter for banken
- Provisjonsinntekter fra EBK har økt i 2. kvartal. Forventer videre gode bidrar fra EBK-porteføljen (rentemargin)



# Kostnadstungt 1. halvår



- Kvartalet og 1. halvår preget av høye kostnader, men positiv utvikling
- Kostnadsprosent for 2. kvartal isolert er om lag 48,7 prosent, mot 56,6 prosent i 1. kvartal
- Fremdeles betydelig kostnader knyttet til fusjonsarbeid, i overkant av 20 millioner kroner i direkte kostnader hittil i år



# Balanse og nøkkeltall

	31. desember (proforma)	31. mars	30. juni	Annualisert vekst	
Brutto utlån (egen bok)	20 541 mill.	20 688 mill.	20 875 mill.	+ 3,3 %	
Innskudd	16 502 mill.	16 595 mill.	16 920 mill.	+ 5,1 %	
Innskuddsdekning	80,3 %	80,2 %	81,0 %		
Utlån EBK	8 862 mill.	8 772 mill.	8 763 mill.	- 2,3 %	
Egenkapital	3 405 mill.	3 470 mill.	3 508 mill.	+ 8,6 %	EK-avkastning (proforma)
				+ 9,9 %	EK-avkastning (justert*)

\*Resultat justert for kostnader relatert til fusjon



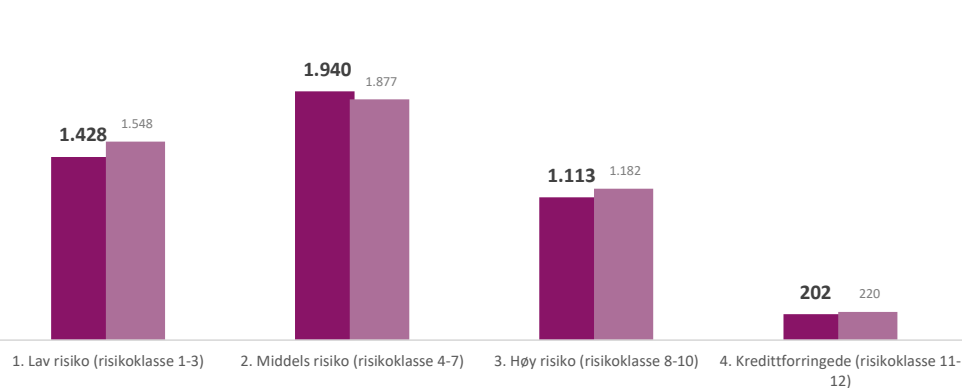


# En diversifisert utlånsbalanse med lav risiko

22 %  
BM

Portefølje pr. risikoklasse - BM

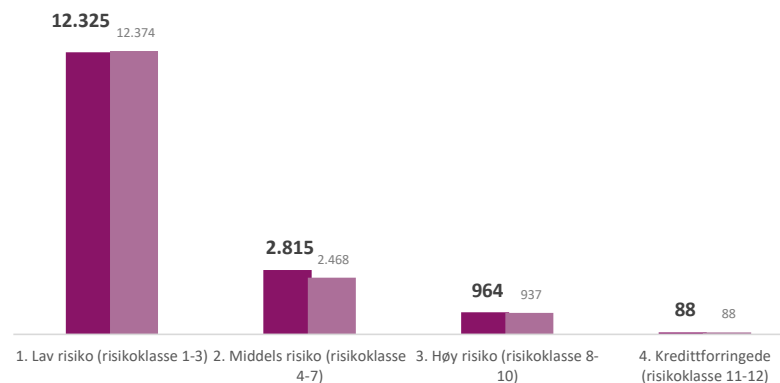
■ 2. kvartal 2024 ■ 1. kvartal 2024



Portefølje pr. risikoklasse - PM

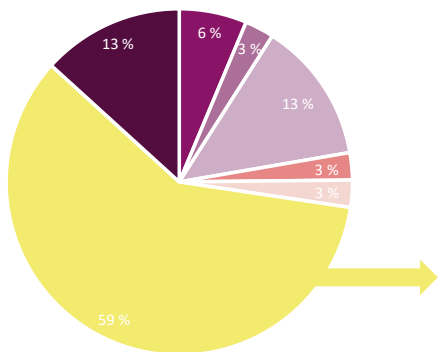
78 %  
PM

■ 2. kvartal 2024 ■ 1. kvartal 2024



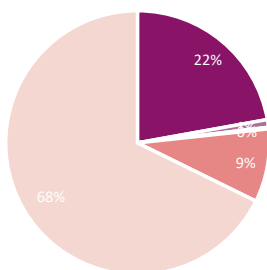
Næringsfordeling - BM portefølje

- Landbruk (6,3%)
- Industri (2,7%)
- Bygg, anlegg (13,3%)
- Varehandel (2,6%)
- Transport (2,5%)
- Eiendomsdrift etc (59,4%)
- Annen næring (13,2%)

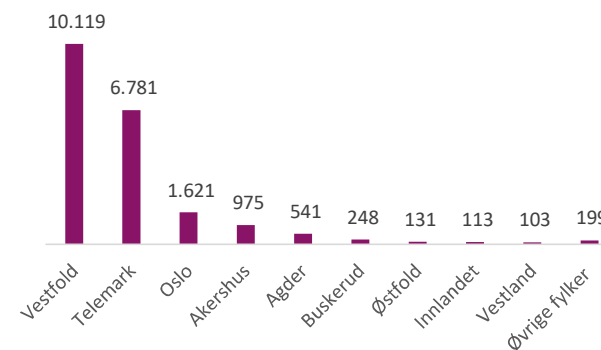


Fordeling av næringskode eiendomsdrift

- Borettslag (22,2%)
- Eiendomsforvaltning (1%)
- Eiendomsmedling (0%)
- Kjøp/salg av egen fast eiendom (9%)
- Utl. av egen/leid fast eiendom el. (67,8%)





Geografisk fordeling utlån



# Liten økning nedskrivninger i kvartalet

Millioner kroner

	Steg 1	Steg 2	Steg 3	Sum
 Brutto utlån til personmarkedet	14.525,2	1.578,9	88,0	16.192,1
Nedskrivninger personmarkedet	2,1	7,1	18,7	27,9
 Brutto utlån til bedriftsmarkedet	3.601,8	879,1	202,2	4.683,1
Nedskrivninger bedriftsmarkedet	12,3	42,3	34,6	89,2
<b>Sum nedskrivninger pr. 30.6.2024</b>	<b>14,4</b>	<b>49,4</b>	<b>53,3</b>	<b>117,1</b>

I prosent av  
brutto utlån  
**0,56 %**





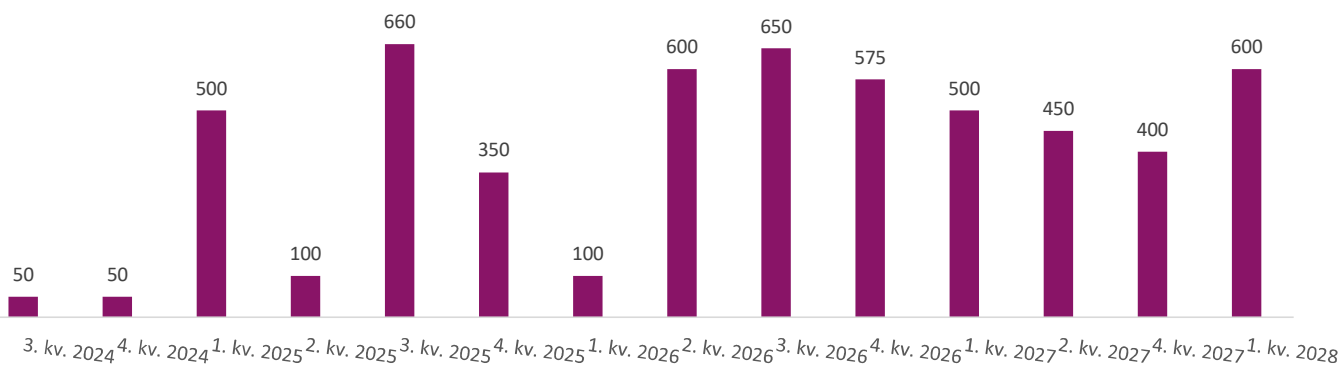
# Diversifisert finansiering

## Opplever god tilgang til finansiering ved behov



■ Innskudd fra kunder ■ Eika Boligkreditt ■ Markedsfinansiering ■ Privatmarked ■ Bedriftsmarked ■ Fixrate

Forfallsstruktur markedsfinansiering

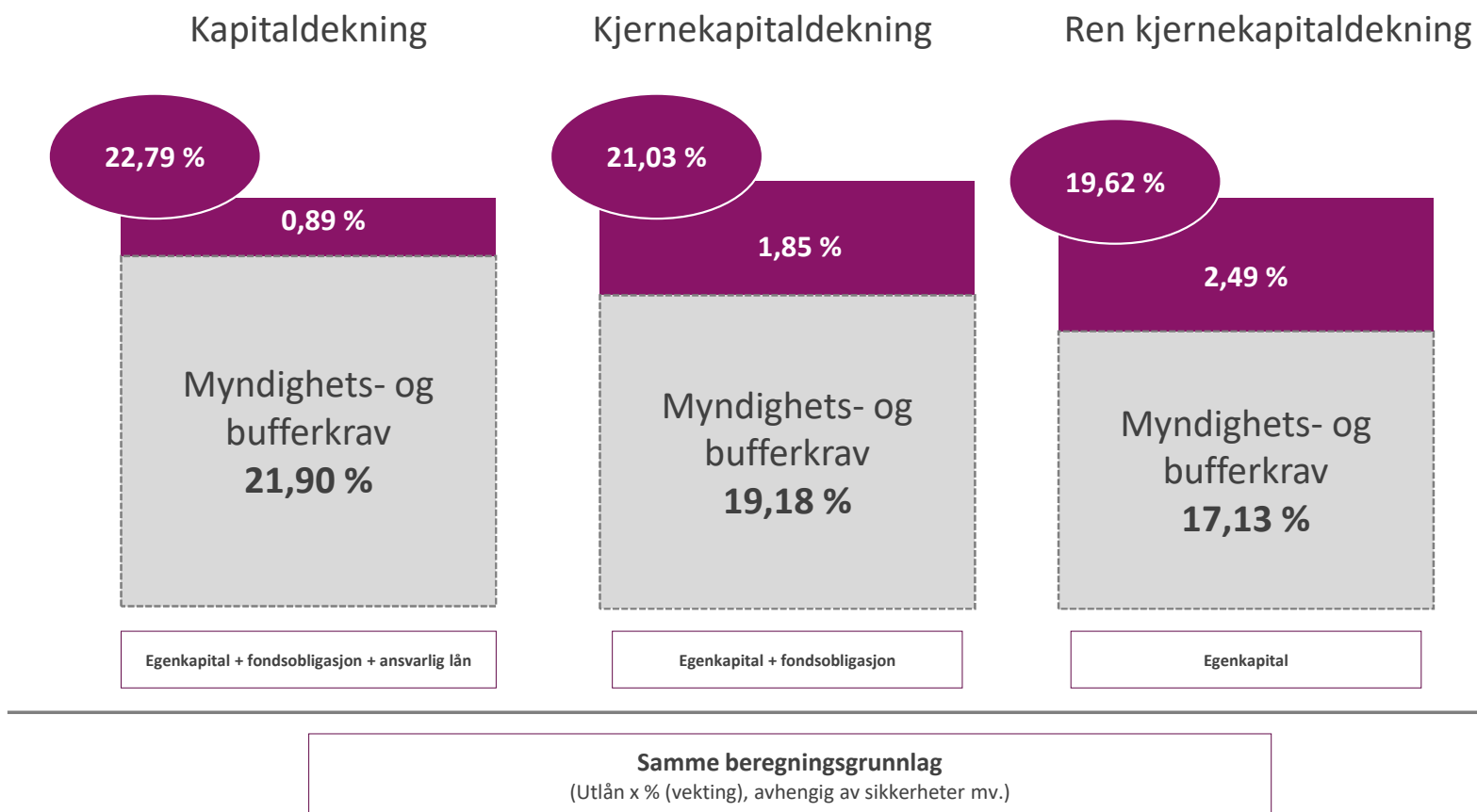


- Bankens viktigste finansieringskilde er kundeinnskudd
- Av totale kundeinnskudd på 16,9 milliarder kroner, utgjør PM 76 %.
- BM har innskuddsdekning på om lag 84 %
- EBK er viktig finansieringskilde for bankens tilgang til OMF-markedet
- God likviditet ved utgangen av kvartalet, hvor LCR beregnes til 269 prosent og NSFR til 151 prosent



# Kapitaldekning\*

Vår kapitaldekning tilfredsstillende både eksterne lovkrav og interne kapitalmål



\*Inkl. konsolidering av samarbeidende grupper (Eika)







**SKAGERRAK  
SPAREBANK**