



SKAGERRAK SPAREBANK



Resultat og balanse.
4. Kvartal 2022.
Foreløpig årsregnskap
for 2022.



**SKAGERRAK
SPAREBANK**

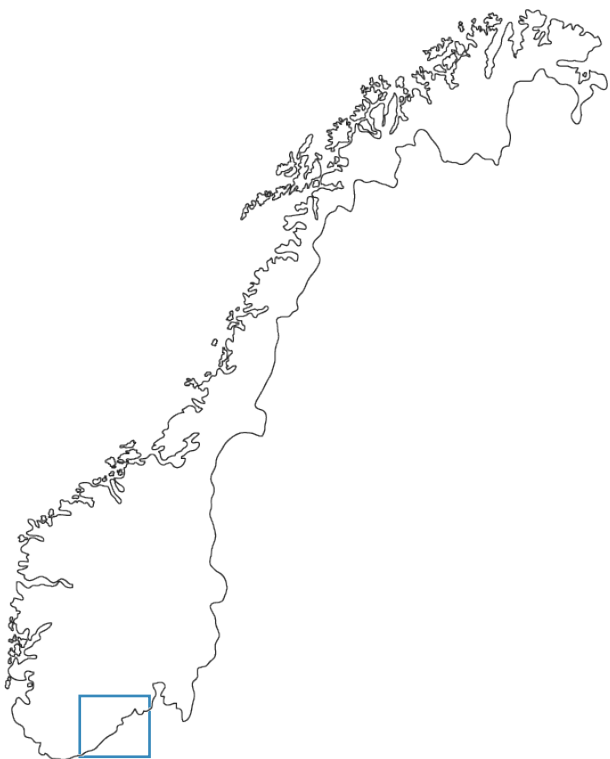


Hovedtrekk.

- Stabile makroforhold i bankens markedsområder
 - Lav arbeidsledighet
 - Stabile boligpriser.
- Sterk markedsposisjon i Nedre Telemark.
 - Markedsleder i Bamble og Kragerø kommuner.
- Moderat kredittrisiko med en fordeling mellom privatmarked og bedriftsmarkedet på 83/17 %.
 - Lave kredittap.
- Stigende rentenetto gjennom hele året.
- Styrket kjernedrift.
- Lav utlånsvekst i 2022.
- Høye kostnader som følge av prosjekter og utvikling.
 - Bytte av kernesystemleverandør – 9,7 MNOK
 - Økt bemanning i linje og stab(AHV og risikostyring)
- Nedskrivninger på bankens aksje- og likviditetsportefølje – 22,3 MNOK.
- Oppskrivning av aksjeverdien i Eika Gruppen AS og Eika Boligkreditt AS med 79 MNOK.



Sterk lokalbank i nedre Telemark. Godt posisjonert for videre vekst.



- Bankens definerte markedsområde omfatter ca. 388.000 innbyggere.

- Markedsleder i Bamble og Kragerø
- Vekstkontorer og utfordrer i Arendal og Skien
- NorDirekte – digitalkonsept for hele landet.

Hovedtall 4. kvartal /per 31.12.2022 (2021)

Resultat
28,8 MNOK i Q4
og 100,3 MNOK i
2022.
(28,1/111,9)

Utlånsvekst
4,1%
(6,5 %)

Innskuddsvekst
2,4%
(2,2%)

EK avkastning
7,5% i Q4 og 7% i
2022.
(8,4%/9,4%)

Resultat pr. EK
bevis
7,62
(10,51)

Kost/Inntekt
55,8%
(48%)

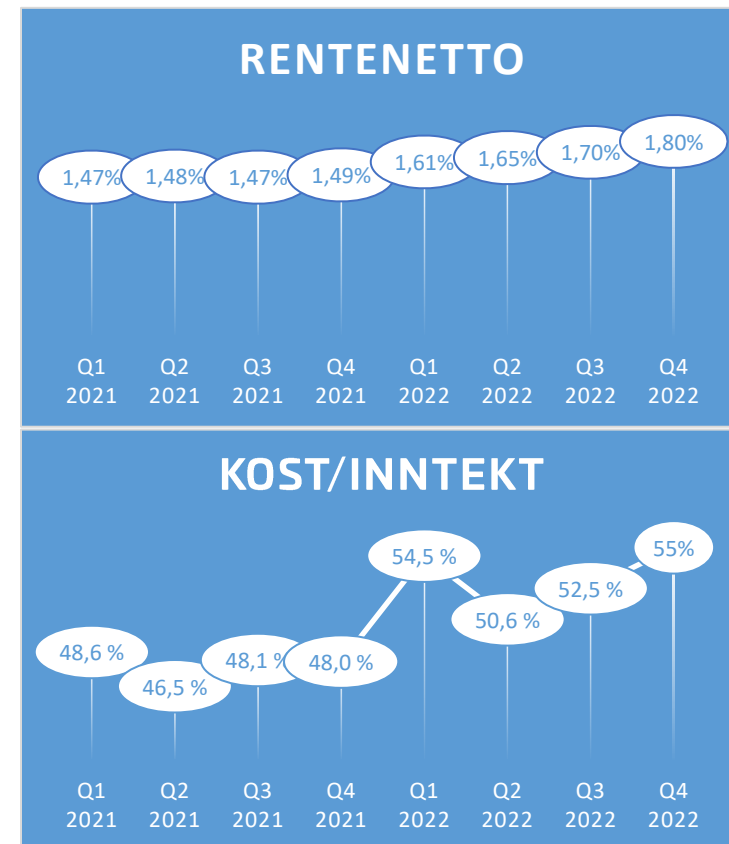
Rentenetto
2,06% /1,80%
(1,54%/1,49%)

Ren kjernekapital
18,8%
(16,23%)

Foreslått utbytte
5 kroner per
EK bevis
(7,50)

Nøkkeltall per 4. kvartal

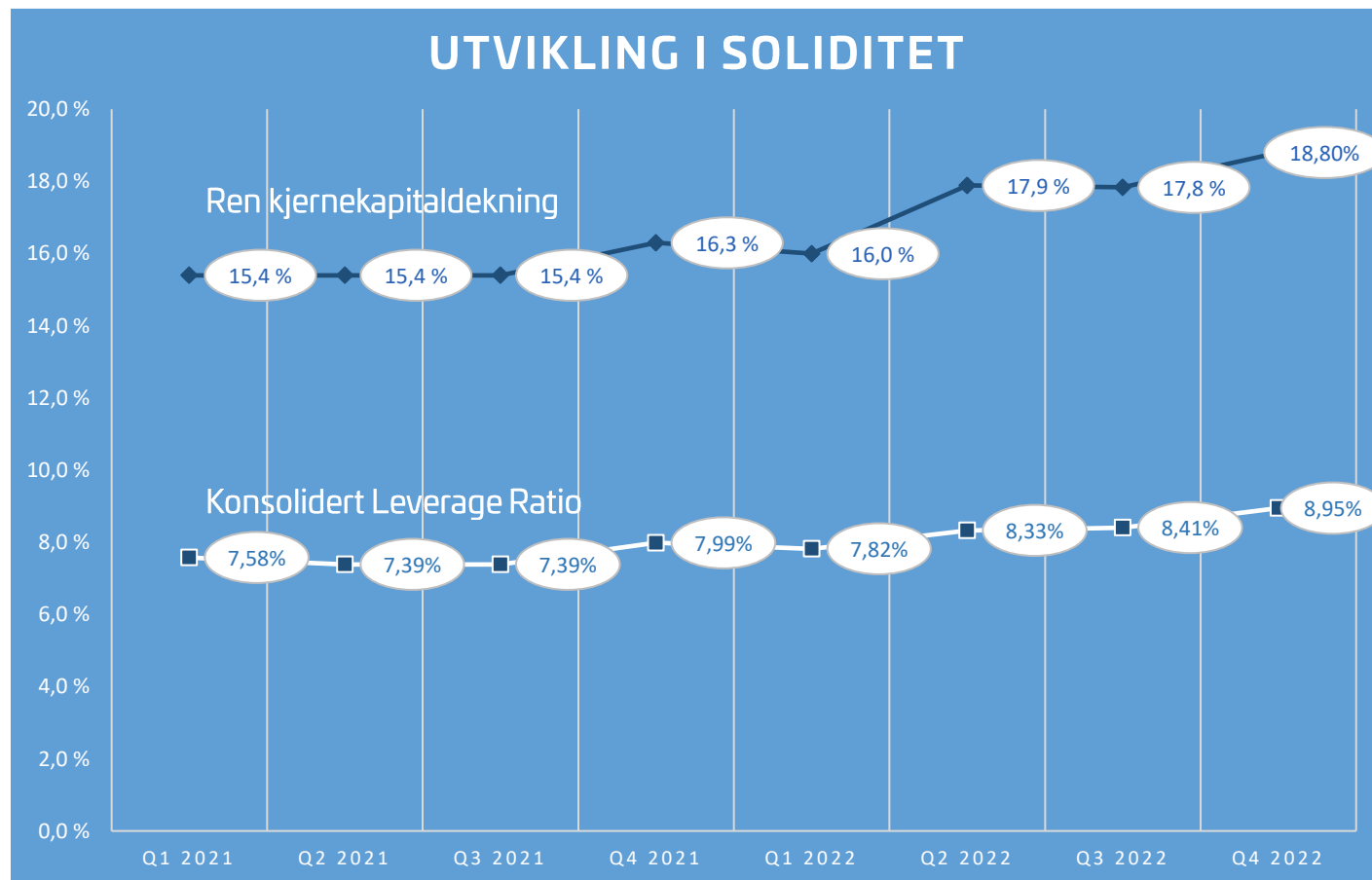
- Egenkapitalavkastningen er negativt påvirket av nedskrivninger på likviditetsportefølje, aksjer og redusert inntjening på boliglån i Eika Boligkreditt.
- Innskuddsmarginen har bedret seg for hver renteendring i Norges Bank.
- God kostnadskontroll men økt bemanning og økte engangs IKT kostnader gir økt kostnadsnivå.
- Mål om K/I på maks 45 %
- Verdien av eierskapet i Eika og EBK er oppskrevet med 79 MNOK i 2022.



EK avkastning pr. Q4 korrigeret for finans - 8 %
EK avkastning utvidet resultat korrigeret for finans - ca. 13,5 %
EK avkastning utvidet + korreksjon engangseffekter - 14,4 %

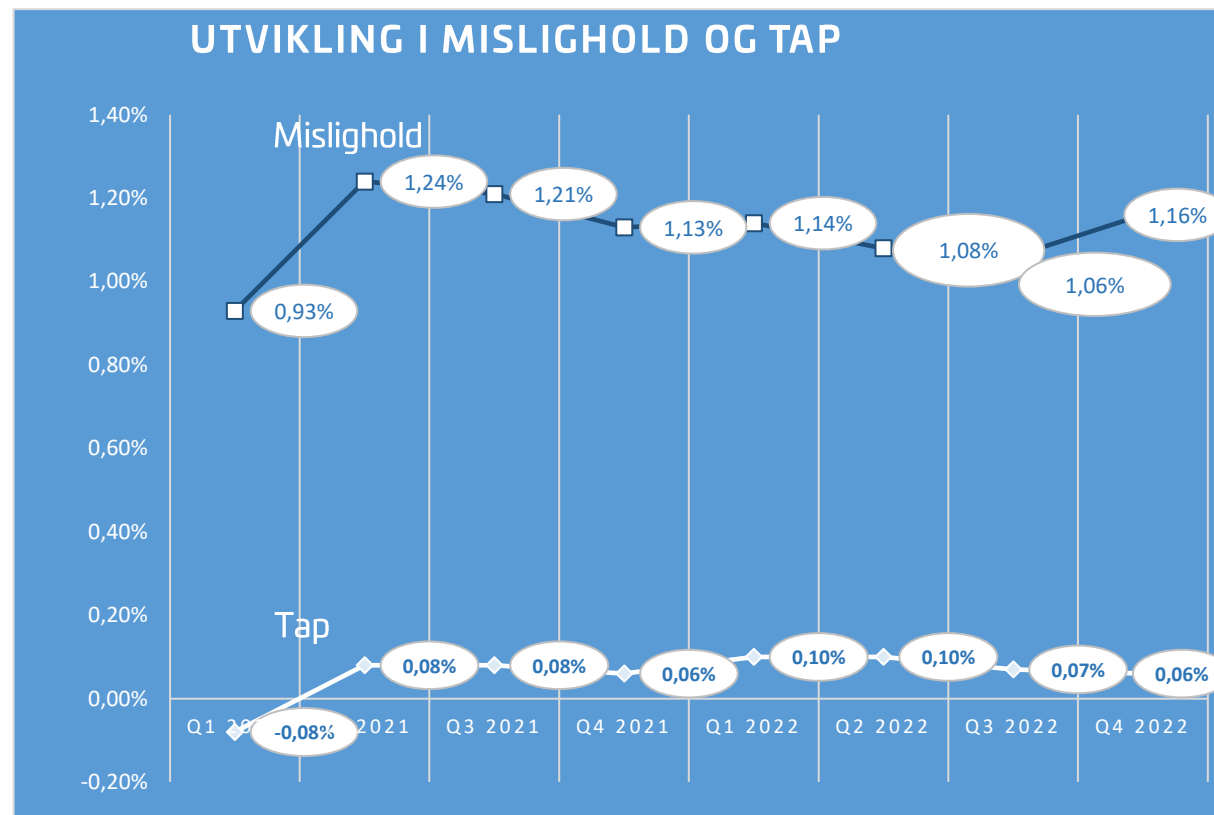
Nøkkeltall soliditet

- Bankens soliditet er styrket ved lavere vekst, god drift og emisjon.
- Banken har gode marginer til gjeldene og kommende krav.
- Banken ønsker en soliditet som gjør det mulig å opprettholde en offensiv markedstilpasning og stabil utbyttepolitikk..



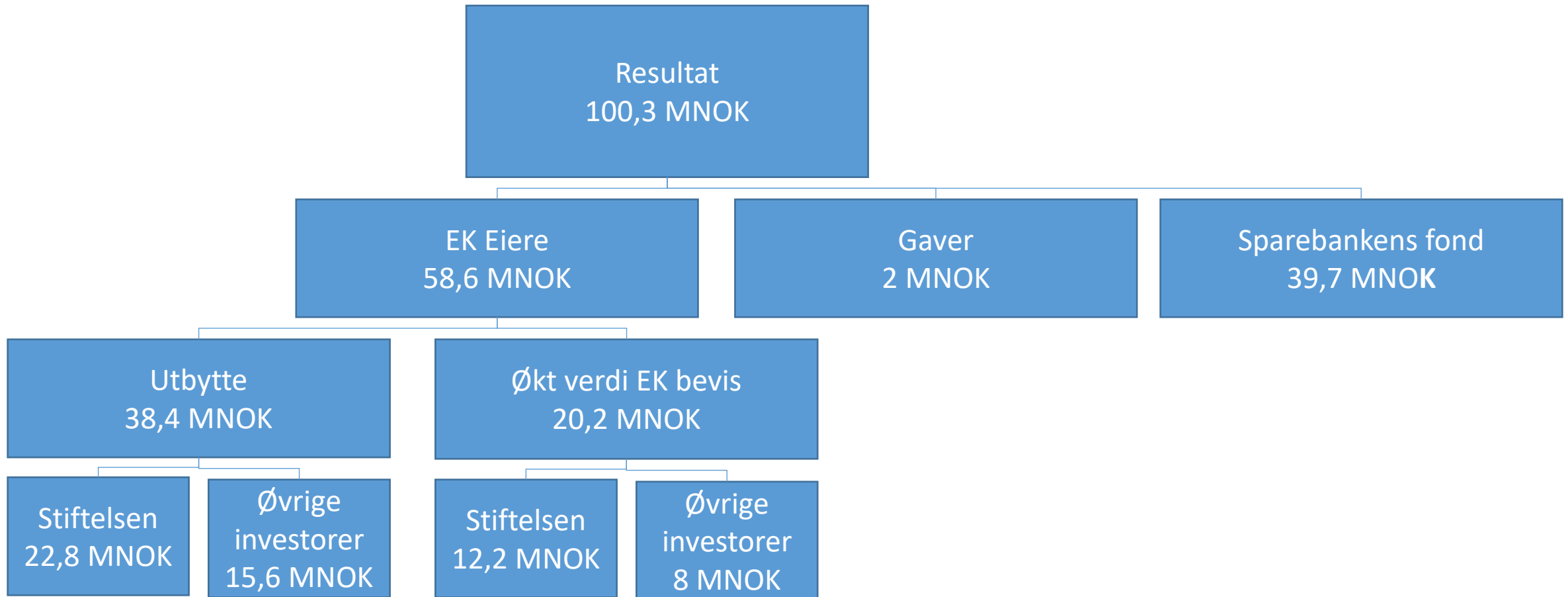
Nøkkeltall tap og mislighold

- Stabilt misligholdnivå i 2022.
- Misligholdte kunder utgjør en lav tapsrisiko.
- Lave tap i 2022.
- Banken har gode buffere for fremtidige tap.
- NB! Banken forventer noe økte tap i 2023 som følge av økte kostnader for mange av bankens bedriftskunder.



Banken har beholdt ekstra tapsbuffer fra pandemi på 15 MNOK

Forslag til disponering av overskudd.



EK beviset.

Bokført verdi pr.31.des. 2022

126,62

Forslag til utbytte

5,00

Utbytteandel

65,6%

Eierstrategi

- Utbyttepapir.
- Stabile utbytter på 50-70% av overskudd.
- Eierbrøk 50-60%.
- Egen «Market Making»
- Alle handler via banken skjer til P/B =1. Kursen justeres kvartalsvis.
- Børsnotering når vi må av hensyn til omsetning og kapasitet

20 største eiere i Skagerrak Sparebank per 31.12.2022

Eier	Antall EK-bevis	% av total
Sparebankstiftelsen Skagerrak – Bamble og Kragerø	4564422	59,37
MA-Invest AS	169777	2,21
Haukelifjell Utvikling AS	85553	1,11
Halvor Brekke	70905	0,92
Agnar AS	70125	0,91
Kristine Danielsen AS	67500	0,88
Preciso Holding AS	59166	0,77
L.T.B. Holding AS	56603	0,74
Gardo Invest AS	55000	0,72
Vasdalen Invest AS	47000	0,61
Thomas Henrik Dalene	42407	0,55
Hehena AS	42229	0,55
Anders Lia Holding AS	40400	0,53
Jonny Walter Danielsen	40300	0,52
Maro International Trading	39255	0,51
Geir Atle Kvamme	37050	0,48
S. Muffetangen Holding AS	36496	0,47
Haukvik AS	33154	0,43
Andr. Aasland AS	32200	0,42
Heine Pedersen	30500	0,40
Sum 20 største eiere	5620042	73,10
Øvrige 571 eiere	2067589	26,90
Utstedte egenkapitalbevis	7687631	100,00

Nøkkeltall per 4.kvartal

Nøkkeltall er annualisert der ikke annet er spesifisert

	31.12.2022	31.12.2021
Resultat		
Kostnader i % av totale inntekter	55,79 %	48,01 %
Resultat før skatt i % av gj. snitt forvaltningskapital	0,99 %	1,12 %
Resultat før andre inntekter og kostnader som prosent av forvaltningskapitalen.	0,79 %	0,91 %
Egenkapitalrentabilitet etter skatt	6,97 %	9,42 %
Egenkapitalrentabilitet basert på totalresultat, egenkap. er justert for hybridkapital	12,49 %	
Resultat pr. egenkapitalbevis	7,62	10,51
Utbytte pr. egenkapitalbevis(utbetales etterfølgende år)	5,00	7,50
Bokført verdi egenkapitalbevis	126,62	122,78
Innskudd og Utlån		
Utvikling siste 12 måneder		
- Forvaltningskapital	-0,24 %	6,61 %
Gjennomsnittleg forvaltningskapital (mill. kr.)	12.772.492	12.317.033
- Utlån brutto egen bok	0,17 %	5,22 %
- Utlån brutto inkl. EBK	4,12 %	6,37 %
- Innskuddsdekning	80,64 %	78,63 %
Soliditet		
Kapitaldekning	22,62 %	19,67 %
Kjernekapital	20,44 %	17,57 %
Ren kjernekapital	18,59 %	16,11 %
Leverage ratio	9,79 %	8,66 %
Konsolidering av samarbeidende grupper		
Kapitaldekning	22,73 %	19,79 %
Kjernekapital	20,60 %	17,73 %
Ren kjernekapital	18,79 %	16,26 %
Leverage ratio	8,95 %	7,99 %
Likviditet		
LCR	263	187
NSFR	154	148
Misligholdte engasjement i % av netto utlån og fordringer til amortisert kost	1,16 %	1,13 %



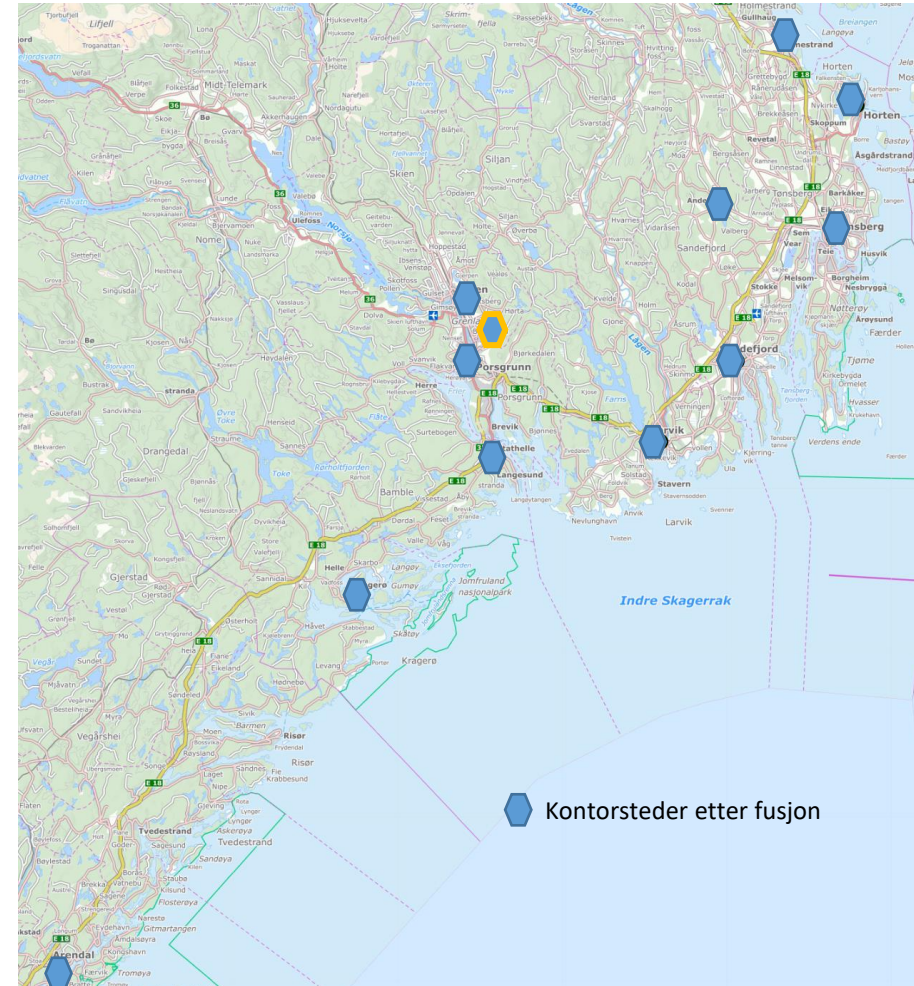
Fusjon med Andebu og Larvikbanken.

Intensjonsavtale om fusjon



Den nye banken

- Navn: Skagerrak Sparebank
- Forretningskapital: NOK 33,1 MRD.
- Sum egenkapital : NOK 3,1 MRD
- Administrasjonssenter: Porsgrunn
- Antall kontorer: 12
- Antall kunder: ca. 52.000
- Antall ansatte: ca. 150/137
- Adm. banksjef: Jan Kleppe
- Viseadm. banksjef: Joachim Steinsett
- Banksjef for finans, økonomi og administrasjon: Børre Grovan
- Styreleder: Are Stokstad
- Nestleder i styret: Roy Vardheim



Tidsplan

- 9. november 2022 - Intensjonsavtale godkjent i styrene.
- 23.mars 2023 – fusjonsavtale skal behandles i respektive generalforsamlinger.
- 1.februar 2024 - juridisk fusjon.
- Q2 2024 – teknisk fusjon.



Investorside

ekbevis.no

