

Klimaregnskap for Andebu Sparebank*



2022

Utslippskilde	Forbruk	Utslippsfaktor	Utslipp	
Scope 2				
Energibruk - Elektrisitet	175639 kWh	0,0429 Kg CO2e/kWh	7,53	tonn CO2

Sum scope 2 = 7,53 tonn CO2

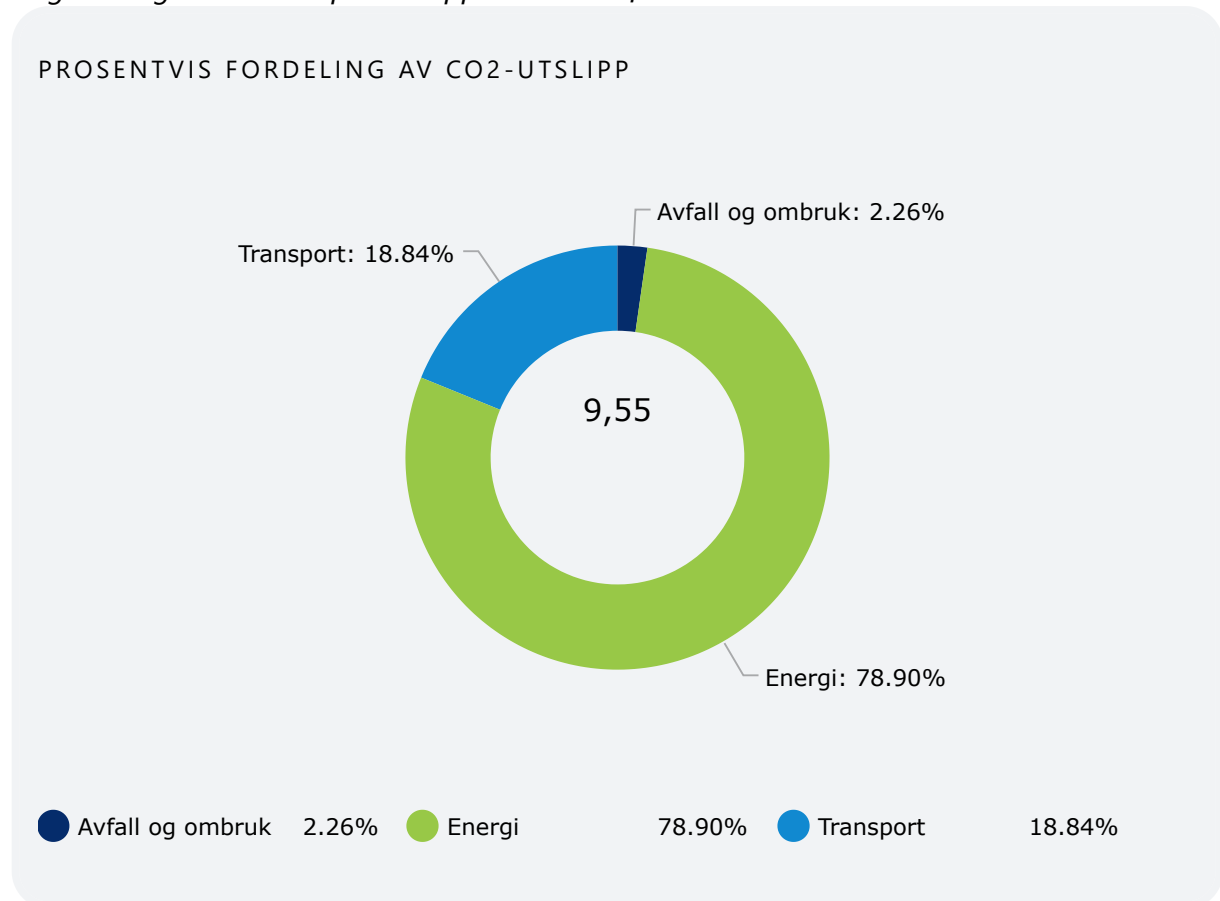
Scope 3				
Restavfall - Restavfall	787 kg	0,225 CO2e/Kg	0,18	tonn CO2
Avfallsmengder - Organisk avfall (matavfall med mer)	869 kg	0,015 CO2e/Kg	0,01	tonn CO2
Avfallsmengder - Papir, papp og kartong	324 kg	0,061 CO2e/Kg	0,02	tonn CO2
Avfallsmengder - Glass (ikke emballasje)	140 kg	0,031 CO2e/Kg	0,00	tonn CO2

Tjenestereiser - Kjøregodtgjørelse	6666 km	0,27 kg CO2e/km	1,80	tonn CO2
Avfallsmengder - Glass- og metallemballasje	25 kg	0,031 CO2e/Kg	0,00	tonn CO2
Avfallsmengder - Plast	24 kg	0,05 CO2e/Kg	0,00	tonn CO2

Sum scope 3 = 2,02 tonn CO2

Total CO2 utslipp = 9,55 tonn

Datagrunnlaget er basert på innrapporterte tall fra 2 virksomheter.



2021

Utslippskilde

Forbruk

Utslippsfaktor

Utslipp

Scope 1

Personbil/varebil - Bensin (personbil/varebil)	106 liter	2,89 Kg CO2e/liter	0,31	tonn CO2
--	-----------	-----------------------	------	-------------

Sum scope 1 = 0,31 tonn CO2

Scope 2

Personbil/varebil - Elektrisitet (personbil/varebil)	354 kWh	0,04 Kg CO2e/kWh	0,01	tonn CO2
Energibruk - Elektrisitet	250058 kWh	0,04 Kg CO2e/kWh	10,00	tonn CO2

Sum scope 2 = 10,02 tonn CO2

Scope 3

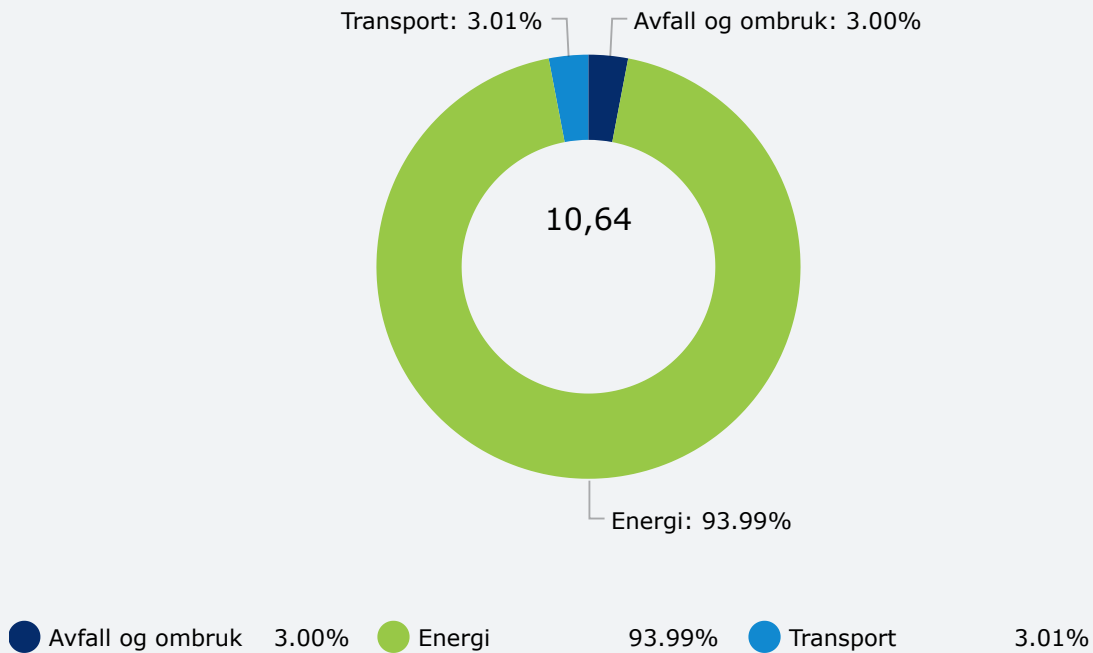
Avfallsmengder - Papir, papp og kartong	895 kg	0,061 CO2e/Kg	0,05	tonn CO2
Avfallsmengder - Glass (ikke emballasje)	90 kg	0,031 CO2e/Kg	0,00	tonn CO2
Avfallsmengder - Organisk avfall (matavfall med mer)	838 kg	0,015 CO2e/Kg	0,01	tonn CO2
Restavfall - Restavfall	1105 kg	0,225 CO2e/Kg	0,25	tonn CO2
Avfallsmengder - Plast	12 kg	0,05 CO2e/Kg	0,00	tonn CO2

Sum scope 3 = 0,32 tonn CO2

Total CO2 utslipp = 10,64 tonn

Datagrunnlaget er basert på innrapporterte tall fra 2 virksomheter.

PROSENTVIS FORDELING AV CO2-UTSLIPP



2020

Utslippskilde	Forbruk	Utslippsfaktor	Utslipp	
Scope 1				
Sum drivstofforbruk - Bensin	401 liter	2,89 Kg CO2e/liter	1,16	tonn CO2

Sum scope 1 = 1,16 tonn CO2

Scope 2

Energibruk - Elektrisitet	289490 kWh	0,04 Kg CO2e/kWh	11,58	tonn CO2
---------------------------	------------	------------------	-------	----------

Sum scope 2 = 11,58 tonn CO2

Scope 3

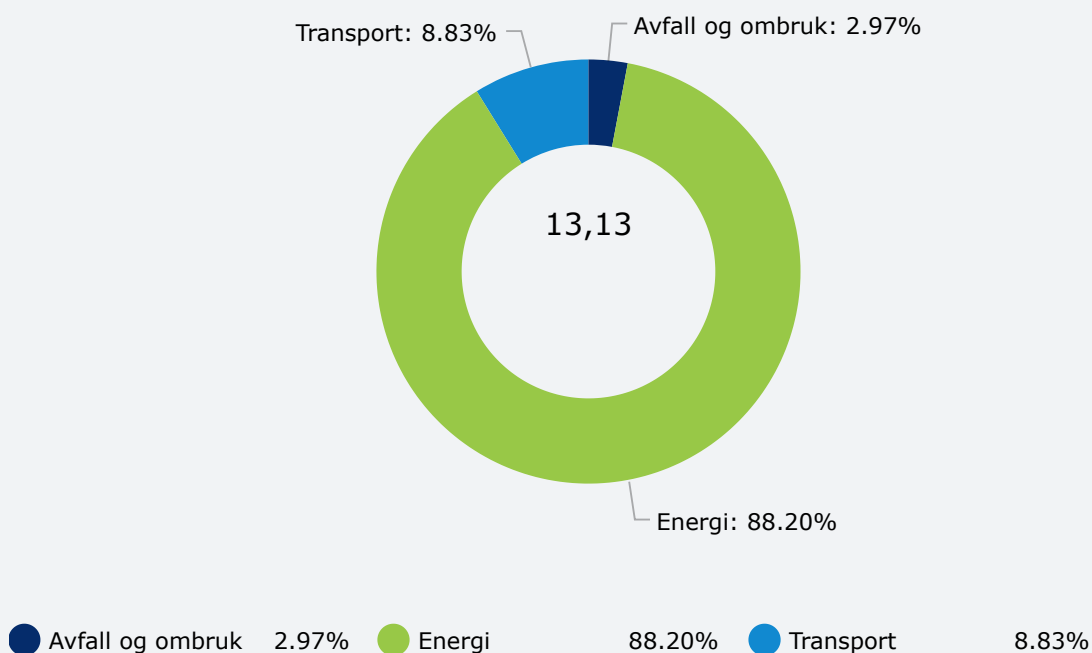
Restavfall -	1083,9	0,36 CO2e/Kg	0,39	tonn
Restavfall (uten emballasjeplast)	kilo			CO2

Sum scope 3 = 0,39 tonn CO2

Total CO2 utslipp = 13,13 tonn

Datagrunnlaget er basert på innrapporterte tall fra 2 virksomheter.

PROSENTVIS FORDELING AV CO2-UTSLIPP



2019

Utslippskilde Forbruk Utslippsfaktor Utslipp

Scope 1

Sum drivstofforbruk - Bensin	754 liter	2,89 Kg CO2e/liter	2,18	tonn CO2
---------------------------------	-----------	-----------------------	------	-------------

Sum scope 1 = 2,18 tonn CO2

Scope 2

Energibruk - Elektrisitet	283327 kWh	0,04 Kg CO2e/kWh	11,33	tonn CO2
------------------------------	---------------	---------------------	-------	-------------

Sum scope 2 = 11,33 tonn CO2

Scope 3

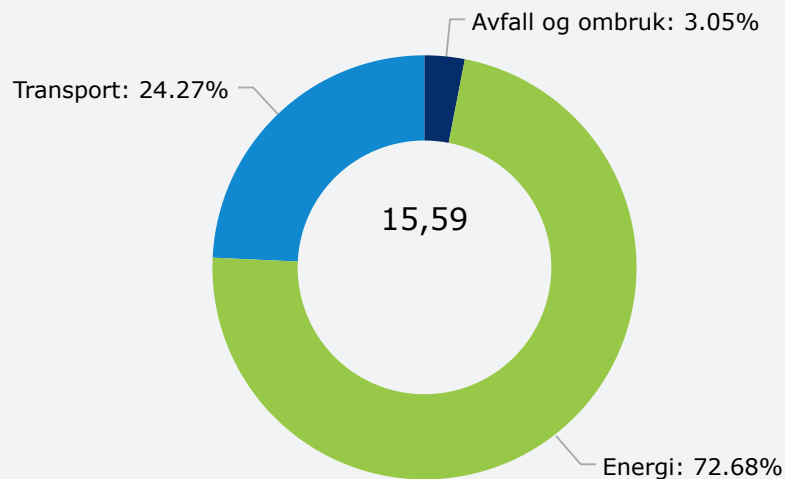
Antall flyreiser i resten av verden	2 (tur/retur)	803 Kg CO2e/reiser	1,61	tonn CO2
Restavfall - Restavfall (uten emballasjeplast)	1321 kilo	0,36 CO2e/Kg	0,48	tonn CO2

Sum scope 3 = 2,08 tonn CO2

Total CO2 utslipp = 15,59 tonn

Datagrunnlaget er basert på innrapporterte tall fra 2 virksomheter.

PROSENTVIS FORDELING AV CO2-UTSLIPP



● Avfall og ombruk 3.05% ● Energi 72.68% ● Transport 24.27%